

DIMAGEN SA
BALANCE GENERAL
AL 31 DE DICIEMBRE DEL 2015

ACTIVO	ANEXO	2.015		2.014		PASIVO	ANEXO	2.015		2.014	
ACTIVO CORRIENTE						PASIVO CORRIENTE:					
Disponible	1	29,204,457	4%	90,535,000	20%	Proveedores	8	122,501,326	19%	8,320,306	2%
Inversiones	2	6,481,780	1%	6,231,852	1%	Cuentas por pagar	9	215,096,630	33%	183,514,514	32%
Deudores	3	433,240,489	58%	178,846,920	40%	Obligaciones laborales	10	46,805,619	7%	54,091,520	15%
Clientes				167,862,633	37%	Pasivos estimados y provisiones	11	89,857,000	14%	55,206,825	16%
Cuentas corrientes comerciales				6,301,436,000	1%	Impuestos diferidos	12	49,048,925	7%	49,048,925	14%
Anticipos y Avances				941,602	0%	Otros pasivos	13	138,385,188	21%	5,723,902	2%
Anticipo de imptos y contrib		2,813,667	0%	(3,456,900)	-1%	Total Pasivo Corriente		661,694,687	85.9%	355,905,991	100%
Provision Deudas de difical cobro		(233,273)	0%	256,400	-1%	PASIVO LARGO PLAZO	14				
Deudores varios		303,023				Obligaciones financiera		1,357,871,887	99%	2,012,420,049	92%
Total deudores		703,035,420	95%	350,772,091	75%	Socios o accionistas		7,580,694	0.2%	170,702,815	8%
Diferidos corto Plazo	4	2,727,396	0%	1,383,360	0%	Total Pasivo Largo Plazo		1,365,452,581	100%	2,183,122,864	100%
Total activo corriente		741,449,053	100%	449,022,303	100%	TOTAL PASIVO		2,027,147,268	-37.5%	2,439,028,855	63%
									-20.2%		
Propiedad Planta y Equipo	5	868,862,596	23.0%	1,105,053,460	31%	PATRIMONIO					
Intangibles	6	2,116,616,393	70%	2,421,069,281	68%	Capital Social		350,000,000	20%	350,000,000	24%
Diferidos Largo Plazo	7	49,048,925	2%	49,048,925	1%	Reserva Legal		187,835,076	11%	303,915,987	20%
Total otros activos		3,034,527,814	100%	3,575,181,666	100%	Superavit de Capital		557,000,000	32%	557,000,000	38%
						Revalorización del Patrimonio		102,552,312	6%	105,322,312	7%
						Utilidad del ejercicio Neta		302,875,913	17%	111,532,911	8%
						Utilidad de ejercicios anteriores		248,766,398	14%	57,403,903	4%
								1,748,829,698	333%	1,485,175,114	37%
TOTAL ACTIVO		3,775,976,967	100.0%	4,024,203,969	100%	TOTAL PATRIMONIO		1,748,829,698	100%	1,485,175,114	100%
						TOTAL PASIVO Y PATRIMONIO		3,775,976,967	-6%	4,024,203,969	100%

Las notas adjuntas son parte integral de los estados financieros.

JUAN CARLOS DURAN CADENA
Representante Legal

MARILU DIAZ IDROBO
Contador T.P. # 71637-T

GLADIS LASSO BARRON
Revisor Fiscal T.P. #6213-T

DIMAGEN S.A.

Carrera 105 No. 15-20

Av. San Joaquín - Ciudad Jardín

Tel: (572) 318 88 88 - FAX: 318 88 77

Medellín - Colombia








DIMAGEN SA
ESTADO DE RESULTADOS
DEL 1 ENERO AL 31 DE DICIEMBRE DE 2.015 Y 2.014

	ANEXO	ACUMULADO 2.015		ACUMULADO 2.014	
INGRESOS NETOS OPERACIONALES	15	2,893,533,887	100%	1,926,049,043	100%
COSTO DE VENTAS	16	<u>(855,946,744)</u>	-30%	<u>(700,436,794)</u>	-36%
UTILIDAD BRUTA		2,037,587,143	70%	1,225,612,249	64%
GASTOS OPERACIONALES					
Administración	17	(1,068,908,607)	-37%	(475,894,979)	-25%
Ventas	18	(314,729,041)	-11%	(310,593,877)	-16%
Total Gastos Operacionales		<u>(1,383,637,648)</u>	-48%	<u>(786,488,856)</u>	-41%
UTILIDAD OPERACIONAL		653,949,495	23%	439,123,393	23%
INGRESOS NO OPERACIONALES	19	36,838,412	1%	38,470,216	2%
GASTOS NO OPERACIONALES	20	<u>(224,259,994)</u>	-8%	<u>(213,078,698)</u>	-11%
UTILIDAD ANTES DE IMPUESTOS		466,527,913	16%	264,514,911	14%
PROVISION IMPUESTO DE RENTA		(120,332,000)		(112,817,000)	
PROVISION IMPUESTO A LA EQUIDAD (CREE)		<u>(43,320,000)</u>		<u>(40,165,000)</u>	
UTILIDAD DEL EJERCICIO		<u>302,875,913</u>	10%	<u>111,532,911</u>	6%

Las notas adjuntas son parte integral de los estados financieros


JUAN CARLOS DURAN CADENA
 Representante Legal


MARILU DIAZ IDROBO
 Contador T.P# 71637-T


GLADIS LASSO BARONA
 Revisor fiscal T.P# 6213-T